



2. Lerneinheit

Internetverbindungen

Online sein – zu Hause und unterwegs



Weiterführende Informationen:



Silver Tipps – sicher online! Das Portal für die Generation Silver Surfer.

Das Serviceportal gibt fundiert, verständlich und werbefrei konkrete Informationen, Anregungen und Tipps für den täglichen Umgang mit Internet, Smartphone und Co.: <https://www.silver-tipps.de/>

Die BAGSO - Bundesarbeitsgemeinschaft der Seniorenorganisationen vertritt die Interessen der älteren Generationen in Deutschland. Auf ihrer Internetseite finden sich zahlreiche Informationen und Publikation, darunter auch zum Thema Digitalisierung:

<https://www.bagso.de/>

Digital-Kompass - Der Digital-Kompass stellt kostenfreie Angebote für Senior*innen rund um Internet und Co. bereit. Auf der Internetseite findet sich eine vielseitige Fundgrube an Broschüren, Flyern, Präsentationen und vielem mehr für alle, die ältere Menschen ins und im Netz begleiten: <https://www.digital-kompass.de/>

- **Sichere Einrichtung von LAN und WLAN:** Das Bundesamt für Sicherheit in der Informationstechnik (BSI) erklärt, wie Internetverbindungen mit Kabel (LAN) und ohne Kabel (WLAN) funktionieren. Abrufbar unter:
https://www.bsi-fuer-buerger.de/BSIFB/DE/Empfehlungen/EinrichtungWLAN-LAN/EinrichtungLAN-WLAN_node.html
- **Mobile Kommunikation-WLAN:** Das BSI hat auf seiner Internetseite zahlreiche Informationen und Tipps rund um die Funktionsweise und Sicherheitstipps zum Thema WLAN zusammengestellt. Abrufbar unter:
https://www.bsi-fuer-buerger.de/BSIFB/DE/Empfehlungen/EinrichtungWLAN-LAN/WLAN/wlan_node.html;jsessionid=FD1E364AC9BE66E81C552C8D360D4373.1_cid369

Inhaltlich erarbeitet von:


- **Drahtloses Netzwerk einrichten - WLAN absichern:** Die Internetseite „Silver Tipps – sicher online!“ zeigt, wie man sich sicher und ohne Kabel (per WLAN) mit dem Internet verbinden kann. Abrufbar unter:
<https://www.silver-tipps.de/wlan-absichern-kosten-und-missbrauch-vermeiden/>
- **Mit dem Smartphone sicher auf Reisen:** Die Internetseite „mobilsicher.de“ zeigt, auf was man bei der Smartphone-Nutzung im Urlaub achten sollte. Abrufbar unter:
<https://mobilsicher.de/ratgeber/mit-dem-smartphone-sicher-auf-reisen>
- **Telefon und Internet: So vergleichen Sie verschiedene Angebote:** Die Verbraucherzentrale zeigt, wie Verbraucher*innen mithilfe von Produktinformationsblättern den passendsten Telekommunikationsvertrag finden können. Abrufbar unter:
<https://www.verbraucherzentrale.de/wissen/digitale-welt/mobilfunk-und-festnetz/telefon-und-internet-so-vergleichen-sie-verschiedene-angebote-13706>
- **Internetanschluss zu langsam? Was Betroffene tun können:** Die Verbraucherzentrale informiert, wie Verbraucher*innen die Geschwindigkeit ihres Internetanschlusses prüfen und unter welchen Bedingungen sie ihren Internetvertrag kündigen können. Abrufbar unter: <https://www.verbraucherzentrale.de/wissen/digitale-welt/onlinedienste/internetanschluss-zu-langsam-was-betroffene-tun-koennen-12763>
- **Internetgeschwindigkeit:** Die Bundesnetzagentur informiert, ab wann eine langsame Internetgeschwindigkeit nicht mehr vertragskonform ist. Abrufbar unter:
<https://www.bundesnetzagentur.de/DE/Sachgebiete/Telekommunikation/Verbraucher/Vertragsfragen/Internetgeschwindigkeit/internetgeschwindigkeit-node.html>
sowie hier:
<https://breitbandmessung.de/>
- **Struktur des Heimnetzwerks: Was sind 2.000 kBit/s und wofür werden sie benötigt?** Im **Video** erfahren Sie, wie die Struktur eines Heimnetzwerks aufgebaut ist und worauf beim Abschluss eines Vertrags geachtet werden soll. Abrufbar unter: <https://www.silver-tipps.de/struktur-des-heimnetzwerks/>

Inhaltlich erarbeitet von:



Anleitung: Das Tablet mit dem heimischen WLAN verbinden

- 1) Öffnen Sie die **Einstellungen** an Ihrem Smartphone/Tablet.
- 2) Tippen Sie auf **Netzwerk** oder **Verbindungen** (die Bezeichnung kann variieren)
- 3) Hier sehen Sie nun eine Auswahl an Verbindungen, u.a. die Option **WLAN**.
- 4) **Je nach Gerät** sehen Sie hier bereits, ob das **WLAN aktiviert oder deaktiviert ist** (in der Regel ist der Schieberegler bei aktivem WLAN farbig).



- 5) Durch Tippen auf den Schieberegler können Sie das WLAN ein- bzw. ausschalten. Ist das WLAN aktiviert, wird Ihnen eine **WLAN-Auswahl angezeigt**.
- 6) Schauen Sie sich die **WLAN – Auswahl an**: Nun müssen Sie **den Namen Ihres WLANs** in der Liste suchen und antippen.
- 7) Geben Sie den **WLAN-Schlüssel** bzw. das Passwort im Passwort-Feld ein.



- 8) Tippen Sie auf „**Verbinden**“. Nun sollten Sie **mit dem Internet über WLAN** verbunden sein.

Tip: Schauen Sie auf der **Rückseite ihres Routers** nach. Dort finden Sie den Namen des Routers (SSID), der standardmäßig gleichzeitig der Name des Netzwerks ist, und den Netzwerkschlüssel (siehe dazu auch Beispiel-Bild rechts: Router-Rückseite).



Inhaltlich erarbeitet von:



3. Lerneinheit

Das Tablet einrichten

Das Google-Konto und andere Einstellungen



Weiterführende Informationen:



Silver Tipps – sicher online! Das Portal für die Generation Silver Surfer.

Das Serviceportal gibt fundiert, verständlich und werbefrei konkrete Informationen, Anregungen und Tipps für den täglichen Umgang mit Internet, Smartphone und Co.: <https://www.silver-tipps.de/>

Die BAGSO - Bundesarbeitsgemeinschaft der Seniorenorganisationen vertritt die Interessen der älteren Generationen in Deutschland. Auf ihrer Internetseite finden sich zahlreiche Informationen und Publikation, darunter auch zum Thema Digitalisierung:

<https://www.bagso.de/>

Digital-Kompass - Der Digital-Kompass stellt kostenfreie Angebote für Senior*innen rund um Internet und Co. bereit. Auf der Internetseite findet sich eine vielseitige Fundgrube an Broschüren, Flyern, Präsentationen und vielem mehr für alle, die ältere Menschen ins und im Netz begleiten: <https://www.digital-kompass.de/>

- **Alles zu Datenschutz und Diensten von Google:** Die Internetseite „mobilsicher.de“ informiert, wie die Datenübertragung zu Google minimiert werden kann. Abrufbar unter: <https://mobilsicher.de/ratgeber/android-ohne-google-google-dienste-datensparsam-verwenden>
- **Smarte Geräte einfacher bedienen:** Die Internetseite „Silver Tipps – sicher online!“ informiert über Bedienungshilfen für Smartphones (Android oder iOS). Abrufbar unter: <https://www.silver-tipps.de/smarte-geraete-einfacher-bedienen-2> oder <https://www.silver-tipps.de/smarte-geraete-einfacher-bedienen>
- **Smartphone und Tablet Tutorials für Einsteiger*innen:** Auf der Internetseite des Senioren Ratgebers wird in kurzen Videos verständlich erklärt, wie das Smartphone oder

Inhaltlich erarbeitet von:

3. Lerneinheit: Das Tablet einrichten

Tablet bedient wird, wie z.B. wie ändere ich die Schriftgröße auf meinem Gerät?

Abrufbar unter: <https://www.senioren-ratgeber.de/smartphone-tutorial>

- **Mehr Sicherheit für Smartphone, Tablet und Co.** Die Verbraucherzentrale und das Landeskriminalamt geben Tipps zur Sicherheit von Smartphones, Tablet und Co. Abrufbar unter:
<https://www.silver-tipps.de/mehr-sicherheit-fuer-smartphone-tablet-und-co/>
- **Erste Schritte mit dem Tablet:** In der Broschüre von OnlinerlandSaar wird über die ersten Schritte mit dem Tablet informiert. Broschüre (PDF) abrufbar unter:
https://www.onlinerlandsaar.de/wp-content/uploads/2018/03/WEB_26_03_18_FINAL_Brosch%C3%BCre_Kaffee_Kuchen_Tablet_18.pdf

Videos:

- **Die Ersteinrichtung eines Smartphones (Android):** Die Webseite „mobilsicher.de“ zeigt, wie man Schritt für Schritt das Smartphone einrichtet. Abrufbar unter:
<https://www.youtube.com/watch?v=7Op9koFZOHE>
- **Vorinstallierte Apps loswerden:** Die Webseite „mobilsicher.de“ zeigt, wie man vorinstallierte Apps vom Smartphone löscht und welche Apps man besser behält. Abrufbar unter: <https://mobilsicher.de/videos/vorinstallierte-apps-loswerden-so-gehts>
- **Video zu Tablet einrichten:** Auf der Internetseite „Silver Tipps – sicher online!“ wird über das Einrichten eines neuen Tablets informiert. Abrufbar unter: <https://www.silver-tipps.de/ein-neues-tablet-einrichten/>

Inhaltlich erarbeitet von:

Anleitungen und Kurse zur Einrichtung von Tablets und Smartphones, die etwas kosten:

- **Magazin: Smartphone Ratgeber für Senioren:** Schritt-für-Schritt-Anleitungen für die ersten Schritte mit dem Handy und die Einstellungen unterschiedlicher Gerätehersteller: Kosten: 3,90. Abrufbar unter:
<https://androidmag.myshopify.com/collections/digital/products/smartphone-ratgeber-fur-senioren-april-mai-juni-2020-digital>
- **Einfache Anleitungen** für Smartphone- und Tabletanfänger*innen auf der Webseite „die-anleitung.de“. Abrufbar unter: <https://www.die-anleitung.de/>
- **Online-Kurse für den digitalen Alltag:** Auf der Internetseite von Levato werden kurze Videos zu Smartphone- und Internethilfen für Anfänger*innen gezeigt. Abrufbar unter: <https://levato.de/handy/>

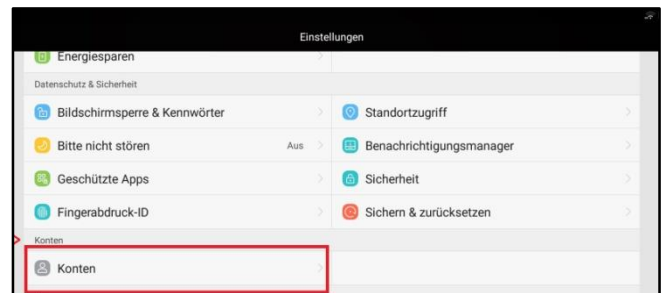
3. Lerneinheit: Das Tablet einrichten

Anleitung: Google-Konto erstellen/hinzufügen

1) Klicken Sie auf Ihrem Tablet auf das Symbol „Einstellungen“.




2) Klicken Sie unter der Rubrik Konten auf „Konten“, um ein neues Konto hinzuzufügen.



3) Klicken Sie nun auf „Konto hinzufügen“.



4) Wählen Sie aus der Liste das Symbol „Google“ aus.

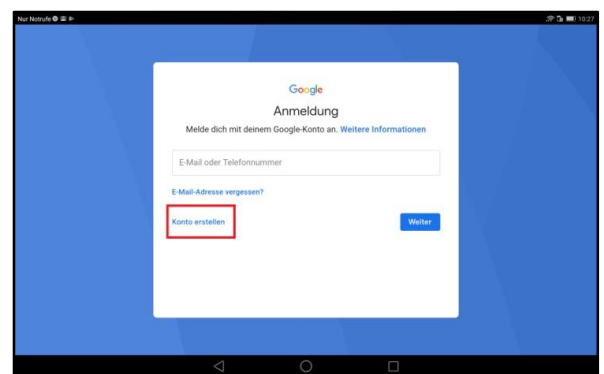


5) Nun gelangen Sie zur Anmeldung bei Google.

6) Klicken Sie nun auf „Konto erstellen“.

7) Folgen Sie den Hinweisen auf dem Bildschirm.

8) Nach erfolgreicher Registrierung können Sie sich mit Ihrem neuen Google-Konto anmelden



Wichtig: Notieren Sie sich Ihre neue E-Mail-Adresse und das Passwort und bewahren Sie die Zugangsdaten an einem sicheren Ort auf!

Inhaltlich erarbeitet von:



4. Lerneinheit

Tablet-Erkundung

Erste Schritte in die digitale Welt



Weiterführende Informationen:



Silver Tipps – sicher online! Das Portal für die Generation Silver Surfer.

Das Serviceportal gibt fundiert, verständlich und werbefrei konkrete Informationen, Anregungen und Tipps für den täglichen Umgang mit Internet, Smartphone und Co.: <https://www.silver-tipps.de/>

Die BAGSO - Bundesarbeitsgemeinschaft der Seniorenorganisationen vertritt die Interessen der älteren Generationen in Deutschland. Auf ihrer Internetseite finden sich zahlreiche Informationen und Publikation, darunter auch zum Thema Digitalisierung: <https://www.bagso.de/>

Digital-Kompass - Der Digital-Kompass stellt kostenfreie Angebote für Senior*innen rund um Internet und Co. bereit. Auf der Internetseite findet sich eine vielseitige Fundgrube an Broschüren, Flyern, Präsentationen und vielem mehr für alle, die ältere Menschen ins und im Netz begleiten: <https://www.digital-kompass.de/>

- **Digital-Botschafterinnen & -Botschafter RLP:** Auf der Internetseite der DigiBos finden sich zahlreiche Informationen und Materialien rund um die ehrenamtliche Arbeit mit unerfahrenen Nutzer*innen. Abrufbar unter: <https://digibo.silver-tipps.de/materialien-nach-typ/downloads/>
- **Treffpunkt Internet:** Die Broschüre des Landesmedienzentrums Baden-Württemberg gibt für Neueinsteiger und Gelegenheitsnutzer Tipps zur Mediennutzung und zu Onlineangeboten. Abrufbar unter: https://www.lmz-bw.de/fileadmin/user_upload/Downloads/Handouts/2019-01-treffpunkt-internet.pdf

Inhaltlich erarbeitet von:

- **Mein Tablet und ich:** Die Broschüre der Stiftung Digitale Chancen zeigt, wie ein Tablet-PC bedient wird und welche Angebote man über das Gerät nutzen kann. Abrufbar unter: <https://www.digitale-chancen.de/assets/includes/sendtext.cfm?aus=11&key=1064&pkey=62&dctype=2>
- **Smartphone-Anzeige – Das bedeuten die Symbole im Smartphone:** Auf der Internetseite „Silver Tipps – sicher online!“ werden die Funktionen der Symbolleiste sowie die Bedeutung verschiedener Symbole beim Smartphone erklärt. Abrufbar unter: <https://www.silver-tipps.de/das-bedeuten-die-symbole-im-smartphone/>

Videos:

- **Wie man ein Smartphone bedient – Wischen statt drücken:** Im Video des Serviceportals „Silver Tipps – sicher online!“ wird erklärt, wie man einen Touchscreen (tastenloser Bildschirm, der auf Bewegungen reagiert) bedient. Abrufbar unter: <https://www.silver-tipps.de/wischen-statt-druecken/>
- **iOS oder Android. Für welches Betriebssystem entscheide ich mich?** Das Video des Serviceportals „Silver Tipps – sicher online!“ klärt über die Vor- und Nachteile verschiedener Betriebssysteme (iOS und Android) auf. Abrufbar unter: <https://www.silver-tipps.de/ios-oder-android-fuer-welches-betriebssystem-entscheide-ich-mich/>

Inhaltlich erarbeitet von:



5. Lerneinheit

Tablet-Navigation

Bedienungsgesten, Eingaben und Einstellungen



Weiterführende Informationen:



Silver Tipps – sicher online! Das Portal für die Generation Silver Surfer.

Das Serviceportal gibt fundiert, verständlich und werbefrei konkrete Informationen, Anregungen und Tipps für den täglichen Umgang mit Internet, Smartphone und Co.: <https://www.silver-tipps.de/>

Die BAGSO - Bundesarbeitsgemeinschaft der Seniorenorganisationen vertritt die Interessen der älteren Generationen in Deutschland. Auf ihrer Internetseite finden sich zahlreiche Informationen und Publikation, darunter auch zum Thema Digitalisierung:

<https://www.bagso.de/>

Digital-Kompass - Der Digital-Kompass stellt kostenfreie Angebote für Senior*innen rund um Internet und Co. bereit. Auf der Internetseite findet sich eine vielseitige Fundgrube an Broschüren, Flyern, Präsentationen und vielem mehr für alle, die ältere Menschen ins und im Netz begleiten: <https://www.digital-kompass.de/>

- **Digital-Botschafterinnen & -Botschafter RLP:** Auf der Internetseite der DigiBos finden sich zahlreiche Informationen und Materialien rund um die ehrenamtliche Arbeit mit unerfahrenen Nutzer*innen. Abrufbar unter: <https://digibo.silver-tipps.de/materialien-nach-typ/downloads/>
- **Treffpunkt Internet:** Die Broschüre des Landesmedienzentrums Baden-Württemberg gibt für Neueinsteiger und Gelegenheitsnutzer Tipps zur Mediennutzung und zu Onlineangeboten. Abrufbar unter: https://www.lmz-bw.de/fileadmin/user_upload/Downloads/Handouts/2019-01-treffpunkt-internet.pdf

Inhaltlich erarbeitet von:

- **Mein Tablet und ich:** Die Broschüre der Stiftung Digitale Chancen zeigt, wie ein Tablet-PC bedient wird und welche Angebote man über das Gerät nutzen kann. Abrufbar unter: <https://www.digitale-chancen.de/assets/includes/sendtext.cfm?aus=11&key=1064&pkey=62&dctype=2>
- **Smartphone-Anzeige – Das bedeuten die Symbole im Smartphone:** Auf der Internetseite „Silver Tipps – sicher online!“ werden die Funktionen der Symbolleiste sowie die Bedeutung verschiedener Symbole beim Smartphone erklärt. Abrufbar unter: <https://www.silver-tipps.de/das-bedeuten-die-symbole-im-smartphone/>

Videos:

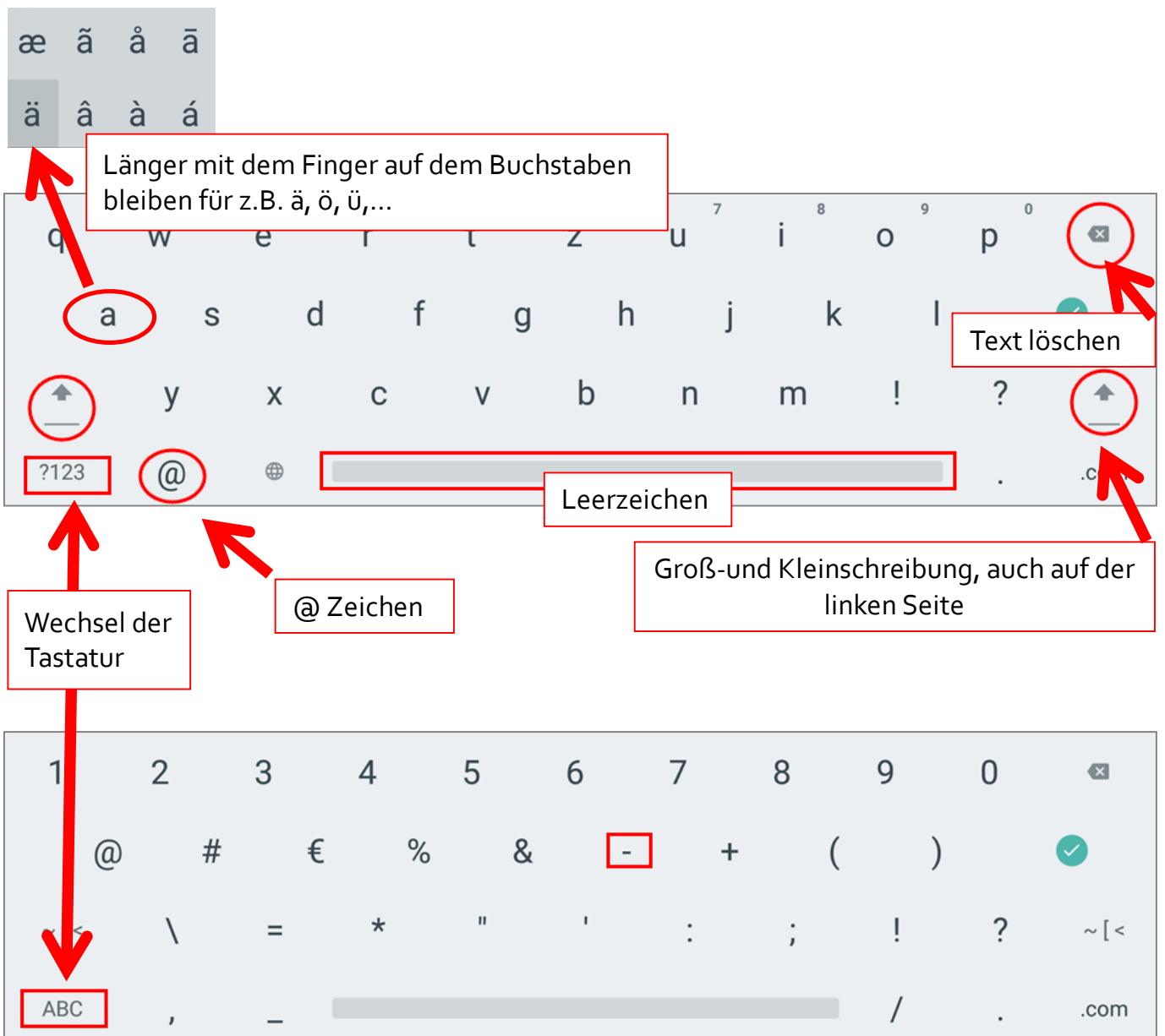
- **Wie man ein Smartphone bedient - Wischen statt drücken:** Im Video des Serviceportals „Silver Tipps – sicher online!“ wird erklärt, wie man einen Touchscreen (tastenloser Bildschirm, der auf Bewegungen reagiert) bedient. Abrufbar unter: <https://www.silver-tipps.de/wischen-statt-druecken/>

Inhaltlich erarbeitet von:

Hinweise zur Nutzung der Tablet-Tastatur und der Spracheingabe

Erklärung der Tastatur

Die Buchstaben, Zahlen, Symbole usw. auf der Tastatur müssen einmal mit dem Finger/Tablet-Stift angetippt werden.



The diagram shows two views of a tablet keyboard. The top view is a standard QWERTY layout with several keys circled in red and annotated with text boxes:

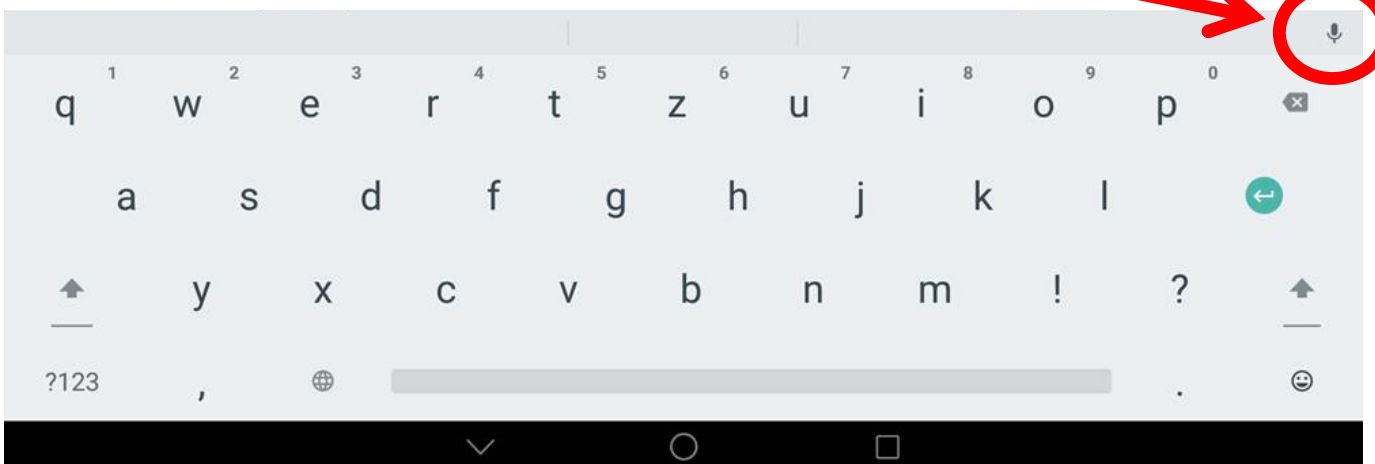
- Top-left:** A box containing special characters: æ, ã, å, ā, ä, â, à, á. An arrow points to the 'a' key with the text: "Länger mit dem Finger auf dem Buchstaben bleiben für z.B. ä, ö, ü,..."
- Top-right:** A box containing a trash icon (X) with the text: "Text löschen".
- Bottom-left:** A box containing "?123" with the text: "Wechsel der Tastatur".
- Bottom-left-center:** A box containing "@" with the text: "@ Zeichen".
- Bottom-center:** A box containing a spacebar with the text: "Leerzeichen".
- Bottom-right:** A box containing a shift key with the text: "Groß- und Kleinschreibung, auch auf der linken Seite".

The bottom view shows a numeric keypad with a red box around the "-" key and a red arrow pointing to the "ABC" key at the bottom left.

Inhaltlich erarbeitet von:

Spracheingabe: Wörter einsprechen

Spracheingabe:
Symbol einmal antippen

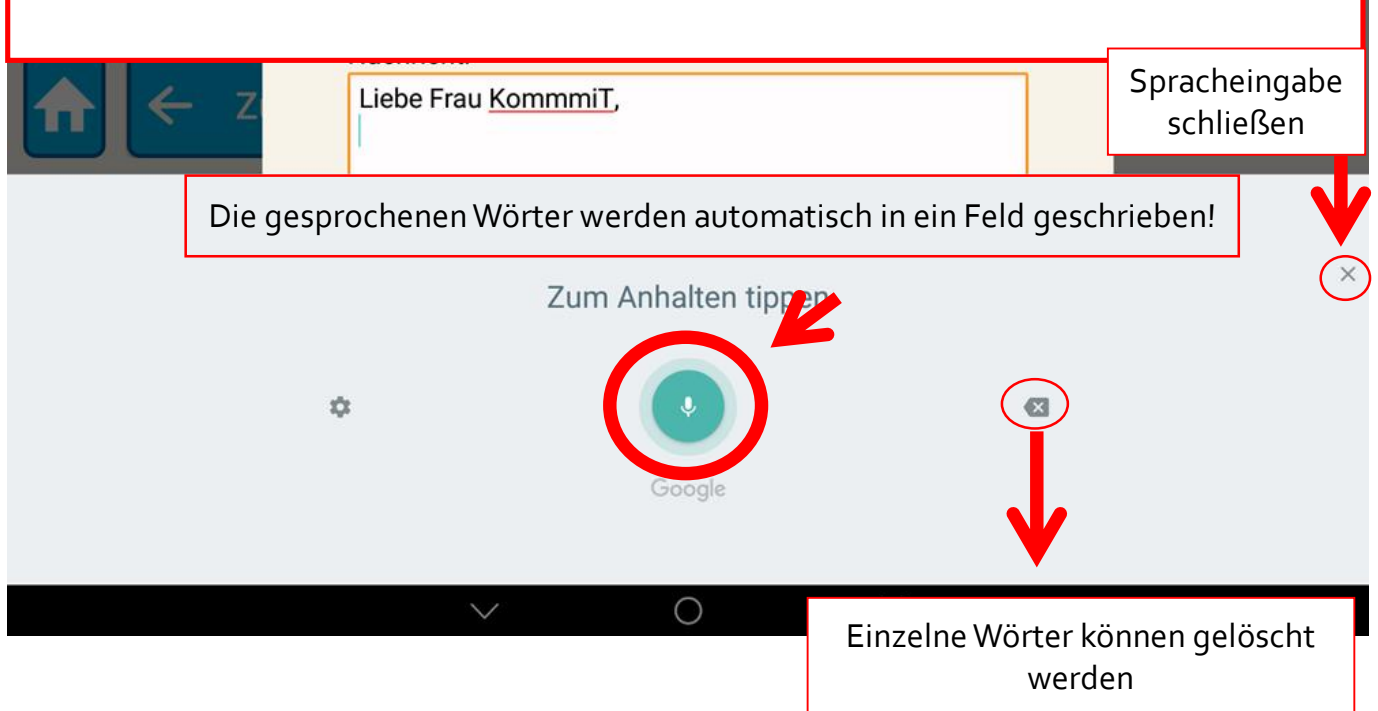


Inhaltlich erarbeitet von:

Die Spracheingabe nutzen

Hinweis:

Deutlich und langsam die Wörter in Richtung Tablet sprechen!
Falsch geschriebene Wörter am besten gleich verbessern bzw. löschen.



Spracheingabe schließen

Die gesprochenen Wörter werden automatisch in ein Feld geschrieben!

Zum Anhalten tippen

Google

Einzelne Wörter können gelöscht werden

Inhaltlich erarbeitet von:



6. Lerneinheit

Registrierung und Anmeldung im Internet

Der Schlüssel ins Netz



Weiterführende Informationen:



Silver Tipps – sicher online! Das Portal für die Generation Silver Surfer.

Das Serviceportal gibt fundiert, verständlich und werbefrei konkrete Informationen, Anregungen und Tipps für den täglichen Umgang mit Internet, Smartphone und Co.: <https://www.silver-tipps.de/>

Die BAGSO - Bundesarbeitsgemeinschaft der Seniorenorganisationen vertritt die Interessen der älteren Generationen in Deutschland. Auf ihrer Internetseite finden sich zahlreiche Informationen und Publikation, darunter auch zum Thema Digitalisierung: <https://www.bagso.de/>

Digital-Kompass - Der Digital-Kompass stellt kostenfreie Angebote für Senior*innen rund um Internet und Co. bereit. Auf der Internetseite findet sich eine vielseitige Fundgrube an Broschüren, Flyern, Präsentationen und vielem mehr für alle, die ältere Menschen ins und im Netz begleiten: <https://www.digital-kompass.de/>

- **Einrichten von Benutzerkonten:** Die Internetseite „Silver Tipps – sicher online!“ informiert über Accounts, dem zentralen Element zum Mitmachen im Netz. Abrufbar unter: <https://www.silver-tipps.de/accounts-das-zentrale-element-zum-mitmachen-im-netz>

Anleitungen und Kurse zu Tablet- und Smartphone-Apps, die etwas kosten:

- **Magazin: Smartphone Ratgeber für Senioren:** Schritt-für-Schritt-Anleitungen für die ersten Schritte mit dem Handy und die Einstellungen unterschiedlicher Gerätehersteller: Kosten: 3,90. Abrufbar unter: <https://androidmag.myshopify.com/collections/digital/products/smartphone-ratgeber-fur-senioren-april-mai-juni-2020-digital>

Inhaltlich erarbeitet von:

- **Einfache Anleitungen** für Smartphone- und Tabletanfänger*innen auf der Webseite „die-anleitung.de“. Abrufbar unter: <https://www.die-anleitung.de/>
- **Online-Kurse für den digitalen Alltag:** Auf der Internetseite von Levato werden kurze Videos zu Smartphone- und Internethilfen für Anfänger*innen gezeigt. Abrufbar unter: <https://levato.de/handy/>

Inhaltlich erarbeitet von:



7. Lerneinheit

Passwörter

Die Qual der Wahl



Weiterführende Informationen:



SilverTipps – sicher online! Das Portal für die Generation Silver Surfer.

Das Serviceportal gibt fundiert, verständlich und werbefrei konkrete Informationen, Anregungen und Tipps für den täglichen Umgang mit Internet, Smartphone und Co.: <https://www.silver-tipps.de/>

Die BAGSO - Bundesarbeitsgemeinschaft der Seniorenorganisationen vertritt die Interessen der älteren Generationen in Deutschland. Auf ihrer Internetseite finden sich zahlreiche Informationen und Publikation, darunter auch zum Thema Digitalisierung:

<https://www.bagso.de/>

Digital-Kompass - Der Digital-Kompass stellt kostenfreie Angebote für Senior*innen rund um Internet und Co. bereit. Auf der Internetseite findet sich eine vielseitige Fundgrube an Broschüren, Flyern, Präsentationen und vielem mehr für alle, die ältere Menschen ins und im Netz begleiten: <https://www.digital-kompass.de/>

- **Sichere Passwörter:** Das Bundesamt für Sicherheit in der Informationstechnik (BSI) erklärt, worauf bei der Passwortvergabe zu achten ist und was ein gutes Passwort ausmacht. Abrufbar unter: https://www.bsi-fuer-buerger.de/BSIFB/DE/Empfehlungen/Passwoerter/passwoerter_node.html;jsessionid=0217CFF68C1F4E9520D31DE2C1F42791.2_cid360
- **Faktenblatt sichere Passwörter:** Das BSI hat in einem Faktenblatt Tipps rund um sichere Passwörter zusammengestellt. Abrufbar unter: https://www.bsi-fuer-buerger.de/SharedDocs/Downloads/DE/BSIFB/sichere_passwoerter_faktenblatt.pdf?__blob=publicationFile&v=12

Inhaltlich erarbeitet von:

- **Sichere Passwörter – so geht’s:** Die Verbraucherzentrale gibt Tipps für sichere Passwörter, wie man sich diese merken kann und nennt weiterführende Sicherheitshinweise.
Abrufbar unter: <https://www.verbraucherzentrale.de/wissen/digitale-welt/datenschutz/sichere-passwoerter-so-gehts-11672>
- **Was ist ein sicheres Passwort:** Die Internetseite „mobilsicher.de“ gibt Tipps für sichere Passwörter. Abrufbar unter: <https://mobilsicher.de/ratgeber/was-ist-ein-sicheres-passwort>
- **DigiBo-Magazin:** In dieser Ausgabe des „DigiBo-Magazins“ finden sich neben vielen hilfreichen Informationen für den Umgang mit dem Internet auch Hinweise zu sicheren Passwörtern (S.39). Abrufbar unter: <https://digibo.silver-tipps.de/wp-content/uploads/2020/01/2020-DigiBo-Magazin-gemeinsam-mehr-erreichen.pdf>
- **Passwortmanager:** Informationen und Unterstützung bei der Entscheidung und Auswahl eines geeigneten Programms bietet bspw. die Internetseite vom BSI für Bürger: www.bsi-fuer-buerger.de (Suchbegriff: Passwort-Manager).
- **Passwortsafe – Ordnung im Passwörter-Chaos:** Das Serviceportal „Silver Tipps – sicher online!“ zeigt, wie man sich Passwörter mithilfe eines Passwortsafes merken kann. Abrufbar unter: <https://www.silver-tipps.de/ordnung-im-passwoerter-chaos/>
- **Smartphone und Tablet effektiv schützen:** Das BSI zeigt mit einer Checkliste, wie Smartphones und Tablets effektiv geschützt werden können. Abrufbar unter: https://www.bsi-fuer-buerger.de/BSIFB/DE/Empfehlungen/BasischutzGeraet/EinrichtungMobileGeraete/EinrichtungMobileGeraete_node.html

Inhaltlich erarbeitet von:

- **So richten Sie eine sichere Bildschirmsperre ein (Android):** Die Internetseite „mobilsicher.de“ erklärt, was eine Bildschirmsperre ist und wie man eine solche auf einem Gerät mit dem Betriebssystem Android einrichtet. Abrufbar unter: <https://mobilsicher.de/schritt-fuer-schritt/bildschirmsperre-einrichten>
- **Wie sicher ist mein Passwort?** Die Internetseite „checkdeinpasswort.de“ bietet die Möglichkeit zu testen, wie sicher eigene Passwörter sind. Abrufbar unter: www.checkdeinpasswort.de

Videos:

- **Sicherheit in der Online-Welt:** Das Video der Internetseite „Silver Tipps – sicher online!“ zeigt, wie man sich vor Viren oder Datenmissbrauch schützen kann. Abrufbar unter: <https://www.silver-tipps.de/sicherheit-in-der-online-welt/>
- **Sichere Passwörter:** Das BSI erklärt in einem Video, was ein sicheres Passwort ausmacht. Abrufbar unter: http://multimedia.gsb.bund.de/BSI/Video/Sicher_im_Internet/Passwoerter.mp4
- **Wie ein sicheres Passwort aussieht:** Die Internetseite „Silver Tipps– sicher online!“ erklärt, wie ein sicheres Passwort aussieht. Abrufbar unter: <https://www.silver-tipps.de/sicheres-passwort/>
- **Was können Passwortmanager?** Im Video von „mobilsicher.de“ geht es um Passwortmanager, die helfen können, die Masse von Zugangsdaten des digitalen Alltags zu verwalten. Abrufbar unter: <https://mobilsicher.de/videos/was-koennen-passwortmanager-mit-alex-von-privacy-tutor>

Inhaltlich erarbeitet von:



8. Lerneinheit

Apps im Play Store

Installieren, deinstallieren und aktualisieren



Weiterführende Informationen:



SilverTipps – sicher online! Das Portal für die Generation Silver Surfer.

Das Serviceportal gibt fundiert, verständlich und werbefrei konkrete Informationen, Anregungen und Tipps für den täglichen Umgang mit Internet, Smartphone und Co.: <https://www.silver-tipps.de/>

Die BAGSO - Bundesarbeitsgemeinschaft der Seniorenorganisationen vertritt die Interessen der älteren Generationen in Deutschland. Auf ihrer Internetseite finden sich zahlreiche Informationen und Publikation, darunter auch zum Thema Digitalisierung:

<https://www.bagso.de/>

Digital-Kompass - Der Digital-Kompass stellt kostenfreie Angebote für Senior*innen rund um Internet und Co. bereit. Auf der Internetseite findet sich eine vielseitige Fundgrube an Broschüren, Flyern, Präsentationen und vielem mehr für alle, die ältere Menschen ins und im Netz begleiten: <https://www.digital-kompass.de/>

- **Digital-Botschafterinnen & -Botschafter RLP:** Auf der Internetseite der DigiBos finden sich zahlreiche Informationen und Materialien rund um die ehrenamtliche Arbeit mit unerfahrenen Nutzer*innen. Abrufbar unter: <https://digibo.silver-tipps.de/materialien-nach-typ/downloads/>
- **mobilsicher.de:** Die Internetseite „mobilsicher.de“ informiert über Privatsphäre und Datenschutz und unterstützt damit einen sicheren Umgang mit Mobilgeräten. Abrufbar unter: <https://mobilsicher.de/>

Inhaltlich erarbeitet von:

- **Apps auf mobilen Geräten - Sicherheitstipps:** Das Bundesamt für Sicherheit in der Informationstechnik (BSI) erklärt, worauf bei der Nutzung von Apps zu achten ist.
Abrufbar unter: https://www.bsi-fuer-buerger.de/BSIFB/DE/Empfehlungen/EinrichtungSoftware/EinrichtungMobileApps/MobileApps_node.html
- **Apps und Datenschutz:** Die Verbraucherzentrale weist darauf hin, wie man sich vor Datenmissbrauch schützen und gegen Abofallen vorgehen kann.
Abrufbar unter: <https://www.verbraucherzentrale.de/wissen/digitale-welt/mobilfunk-und-festnetz/apps-und-datenschutz-6431>
- **Smartphones: Tipps und Tricks für Nutzer** Die Verbraucherzentrale zeigt, worauf Nutzer*innen bei der Verwendung eines Smartphones achten sollten.
Abrufbar unter: <https://www.verbraucherzentrale.de/wissen/digitale-welt/mobilfunk-und-festnetz/smartphones-tipps-und-tricks-fuer-nutzer-6424>
- **App installieren – Wie bekomme ich eine App aufs Smartphone oder Tablet? (Android):** Auf der Internetseite „Silver Tipps – sicher online!“ wird erklärt, wie man eine App mit dem Betriebssystem Android installiert.
Abrufbar unter: <https://www.silver-tipps.de/wie-bekomme-ich-eine-app-aufs-smartphone-oder-tablet-android/>
- **App installieren – Wie bekomme ich eine App aufs Smartphone oder Tablet? (Apple/iOS):** Auf der Internetseite „Silver Tipps – sicher online!“ wird erklärt, wie man eine App mit dem Betriebssystem iOS installiert. Abrufbar unter: <https://www.silver-tipps.de/wie-bekomme-ich-eine-app-aufs-smartphone-oder-tablet-apple-ios/>
- **So löscht man Apps (Android):** Auf der Internetseite „Silver Tipps – sicher online!“ wird erklärt, wie man eine App mit dem Betriebssystem Android löscht.
Abrufbar unter: <https://www.silver-tipps.de/so-loescht-man-apps/>

- **So löscht man Apps (Apple /iOS):** Auf der Internetseite „Silver Tipps – sicher online!“ wird erklärt, wie man eine App mit dem Betriebssystem iOS löscht. Abrufbar unter: <https://www.silver-tipps.de/so-loescht-man-apps-bei-ios/>
- **Apps - Empfehlungen:** Die Internetseite „Silver Tipps – sicher online!“ liefert einen Überblick über hilfreiche Apps. Abrufbar unter: <https://www.silver-tipps.de/apps-die-das-leben-leichter-machen/>
<https://www.silver-tipps.de/apps-die-den-alltag-bereichern/>

Videos:

- **Helga hilft: So lädt man eine App herunter:** Im Video wird erklärt, wie man eine App mit dem Betriebssystem Android installiert. Abrufbar unter: <https://www.silver-tipps.de/apps-installieren/>
- **Was können App-Berechtigungen? (Android)** Im Video von „mobilsicher.de“ wird erklärt, was es mit App-Berechtigungen auf sich hat. Abrufbar unter: <https://www.youtube.com/watch?v=xuwELHkDiCc>
- **Wie kann ich App-Berechtigungen ändern?** Im Video von „handysektor.de“ wird erklärt, wie man App-Berechtigungen nachträglich ändern kann. Abrufbar unter: <https://www.youtube.com/watch?v=xG5JNRGCaU8>
- **Google-Konto erstellen – eine Anleitung:** Im Video der Internetseite „Silver Tipps – sicher online!“ wird erklärt, wie man ein Google-Konto erstellt. Abrufbar unter: <https://www.silver-tipps.de/google-konto-erstellen/>
- **Android: Benachrichtigungen ausschalten:** Im Video wird erklärt, wie man App-Benachrichtigen auf Geräten mit dem Betriebssystem Android ausschalten kann. Abrufbar unter: https://praxistipps.chip.de/android-benachrichtigungen-ausschalten-so-klappts_38902

Inhaltlich erarbeitet von:



9. Lerneinheit

Orientierung in Apps

Sich in Apps zurechtfinden



Weiterführende Informationen:



Silver Tipps – sicher online! Das Portal für die Generation Silver Surfer.

Das Serviceportal gibt fundiert, verständlich und werbefrei konkrete Informationen, Anregungen und Tipps für den täglichen Umgang mit Internet, Smartphone und Co.: <https://www.silver-tipps.de/>

Die BAGSO - Bundesarbeitsgemeinschaft der Seniorenorganisationen vertritt die Interessen der älteren Generationen in Deutschland. Auf ihrer Internetseite finden sich zahlreiche Informationen und Publikation, darunter auch zum Thema Digitalisierung:

<https://www.bagso.de/>

Digital-Kompass - Der Digital-Kompass stellt kostenfreie Angebote für Senior*innen rund um Internet und Co. bereit. Auf der Internetseite findet sich eine vielseitige Fundgrube an Broschüren, Flyern, Präsentationen und vielem mehr für alle, die ältere Menschen ins und im Netz begleiten: <https://www.digital-kompass.de/>

- **Finger-Aerobic für das Wischen, Tippen, etc.:** Die Internetseite OnlinerlandSaar zeigt die wichtigsten Gesten im intuitiven Umgang mit dem Tablet Touchscreen. Abrufbar unter: <https://www.onlinerlandsaar.de/training/finger-aerobic/>
- **Erste Schritte mit dem Tablet:** Die Broschüre von OnlinerlandSaar stellt erste Schritte mit dem Tablet vor. Broschüre (PDF) abrufbar unter: https://www.onlinerlandsaar.de/wp-content/uploads/2018/03/WEB_26_03_18_FINAL_Brosch%C3%BCre_Kaffee_Kuchen_Tablet_18.pdf

Inhaltlich erarbeitet von:



10. Lerneinheit

Kommunikation

In Kontakt kommen und bleiben via E-Mail



Weiterführende Informationen:



Silver Tipps – sicher online! Das Portal für die Generation Silver Surfer.

Das Serviceportal gibt fundiert, verständlich und werbefrei konkrete Informationen, Anregungen und Tipps für den täglichen Umgang mit Internet, Smartphone und Co.: <https://www.silver-tipps.de/>

Die BAGSO - Bundesarbeitsgemeinschaft der Seniorenorganisationen vertritt die Interessen der älteren Generationen in Deutschland. Auf ihrer Internetseite finden sich zahlreiche Informationen und Publikation, darunter auch zum Thema Digitalisierung: <https://www.bagso.de/>

Digital-Kompass - Der Digital-Kompass stellt kostenfreie Angebote für Senior*innen rund um Internet und Co. bereit. Auf der Internetseite findet sich eine vielseitige Fundgrube an Broschüren, Flyern, Präsentationen und vielem mehr für alle, die ältere Menschen ins und im Netz begleiten: <https://www.digital-kompass.de/>

- **Digital-Botschafterinnen & -Botschafter RLP:** Auf der Internetseite der DigiBos finden sich zahlreiche Informationen und Materialien rund um die ehrenamtliche Arbeit mit unerfahrenen Nutzer*innen. Abrufbar unter: <https://digibo.silver-tipps.de/materialien-nach-typ/downloads/>
- **Treffpunkt Internet:** Die Broschüre des Landesmedienzentrums Baden-Württemberg gibt für Neueinsteiger und Gelegenheitsnutzer Tipps zur Mediennutzung und zu Onlineangeboten. Abrufbar unter: https://www.lmz-bw.de/fileadmin/user_upload/Downloads/Handouts/2019-01-treffpunkt-internet.pdf
- **mobilsicher.de:** Die Internetseite „mobilsicher.de“ informiert über Privatsphäre und Datenschutz und unterstützt damit einen sicheren Umgang mit Mobilgeräten. Abrufbar unter: <https://mobilsicher.de/>

Inhaltlich erarbeitet von:

- **Gmail-Hilfe:** Hier finden Sie Informationen und Hilfestellungen für den Umgang mit dem E-Mail-Dienst „Gmail“. Abrufbar unter:
<https://support.google.com/mail/?hl=de#topic=7065107>
- **Was Sie über Gmail wissen sollten:** Die Internetseite „mobilsicher.de“ informiert über Risiken, die mit der Nutzung des E-Mail-Dienstes „Gmail“ verbunden sind. Abrufbar unter: <https://mobilsicher.de/hintergrund/was-sie-ueber-gmail-wissen-sollten>
- **Merkmale einer Phishing-Mail:** Die Verbraucherzentrale zeigt, wie betrügerische E-Mails erkannt werden können. Abrufbar unter:
<https://www.verbraucherzentrale.de/wissen/digitale-welt/phishingradar/merkmale-einer-phishingmail-6073>
- **Phishing-Radar: Aktuelle Warnungen:** Die Verbraucherzentrale informiert hier fortlaufend über betrügerische E-Mails, die im Umlauf sind und bietet auch die Möglichkeit verdächtige E-Mails zu melden. Abrufbar unter:
<https://www.verbraucherzentrale.de/wissen/digitale-welt/phishingradar/phishingradar-aktuelle-warnungen-6059>
- **Identitätsdiebstahl – Hilfe für Betroffene:** Das Bundesamt für Sicherheit in der Informationstechnik (BSI) bietet Tipps für Betroffene von Identitätsdiebstahl. Abrufbar unter: https://www.bsi-fuer-buerger.de/BSIFB/DE/Risiken/ID-Diebstahl/Hilfe/Hilfe_Betroffene_node.html;jsessionid=831AA6EC8239AB14303C25873A57A40A.1_cid360
- **Gefahren im E-Mail-Verkehr - Fallen erkennen und souverän umgehen:** Die Internetseite „Silver Tipps – sicher online!“ informiert, wie man auf verdächtige E-Mails reagieren sollte. Abrufbar unter: <https://www.silver-tipps.de/fallen-erkennen-und-souveraen-umgehen/>

- **Datenleck und Identitätsdiebstahl:** Auf der englischsprachigen Internetseite "Have I been pwned?" können Nutzer*innen mithilfe von E-Mail-Adressen oder Passwörtern prüfen, ob sie von einem Datenleck betroffen sind. Abrufbar unter: <https://haveibeenpwned.com/>

Videos:

- **E-Mails auf dem Handy: Welche Mail-Anbieter sind sicher?** Im Video von „mobilsicher.de“ geht es um E-Mail-Dienste, von dem Nutzer*innen ihre E-Mail-Adresse bekommen. Welche Dienste sich besonders im Hinblick auf den Datenschutz empfehlen, wird im Video erklärt: Abrufbar unter: <https://www.youtube.com/watch?v=vnVO1SRt3F8>
- **E-Mails auf dem Handy: Welche Apps sind sicher? (Android):** Im Video von „mobilsicher.de“ geht es um Mail-Apps. Es wird gezeigt, welche Apps dabei besser vermieden werden sollten und welchen man vertrauen kann. Abrufbar unter: <https://www.youtube.com/watch?v=bN2y4JHCurg>



11. Lerneinheit

Kommunikation

In Kontakt kommen und bleiben via
Messenger und Videotelefonie



Weiterführende Informationen:



Silver Tipps – sicher online! Das Portal für die Generation Silver Surfer.

Das Serviceportal gibt fundiert, verständlich und werbefrei konkrete Informationen, Anregungen und Tipps für den täglichen Umgang mit Internet, Smartphone und Co.: <https://www.silver-tipps.de/>

Die BAGSO - Bundesarbeitsgemeinschaft der Seniorenorganisationen vertritt die Interessen der älteren Generationen in Deutschland. Auf ihrer Internetseite finden sich zahlreiche Informationen und Publikation, darunter auch zum Thema Digitalisierung:
<https://www.bagso.de/>

Digital-Kompass - Der Digital-Kompass stellt kostenfreie Angebote für Senior*innen rund um Internet und Co. bereit. Auf der Internetseite findet sich eine vielseitige Fundgrube an Broschüren, Flyern, Präsentationen und vielem mehr für alle, die ältere Menschen ins und im Netz begleiten: <https://www.digital-kompass.de/>

- **Digital-Botschafterinnen & -Botschafter RLP:** Auf der Internetseite der DigiBos finden sich zahlreiche Informationen und Materialien rund um die ehrenamtliche Arbeit mit unerfahrenen Nutzer*innen. Abrufbar unter: <https://digibo.silver-tipps.de/materialien-nach-typ/downloads/>
- **Treffpunkt Internet:** Die Broschüre des Landesmedienzentrums Baden-Württemberg gibt für Neueinsteiger und Gelegenheitsnutzer Tipps zur Mediennutzung und zu Onlineangeboten. Abrufbar unter: https://www.lmz-bw.de/fileadmin/user_upload/Downloads/Handouts/2019-01-treffpunkt-internet.pdf
- **mobilsicher.de:** Die Internetseite „mobilsicher.de“ informiert über Privatsphäre und Datenschutz und unterstützt damit einen sicheren Umgang mit Mobilgeräten. Abrufbar unter: <https://mobilsicher.de/>

Inhaltlich erarbeitet von:

Messenger:

- **Verschlüsselte Messenger: WhatsApp, Threema, Signal & Co.:** Die Internetseite „mobilsicher.de“ klärt über die Vor- und Nachteile der beliebtesten Messenger-Dienste auf. Abrufbar unter: <https://mobilsicher.de/apps-kurz-vorgestellt/verschluesselt-kommunizieren-per-app>
- **Neue Handynummer? Auch in WhatsApp ändern!** Die Verbraucherzentrale zeigt, worauf WhatsApp Nutzer*innen bei einem Wechsel ihrer Handynummer achten müssen. Abrufbar unter: <https://www.verbraucherzentrale.de/wissen/digitale-welt/datenschutz/neue-handynummer-auch-in-whatsapp-aendern-20706>
- **WhatsApp Alternativen: Messenger im Überblick:** Die Verbraucherzentrale informiert darüber, wie verschiedene Messenger mit den Daten ihrer Nutzer*innen umgehen. Abrufbar unter: <https://www.verbraucherzentrale.de/wissen/digitale-welt/datenschutz/whatsappalternativen-die-datenschutzregeln-im-ueberblick-13055>
- **Instant Messenger – Viel Raum für Fehlinterpretation:** Die Internetseite „Silver Tipps – sicher online!“ beschreibt, welche Kommunikationsprobleme bei der Nutzung von Messenger-Diensten auftauchen können. Abrufbar unter: <https://www.silver-tipps.de/instant-messenger-%e2%88%92-viel-raum-fuer-fehlinterpretation/>
- **Was Sie über WhatsApp wissen sollten:** Die Internetseite „mobilsicher.de“ klärt auf, wie WhatsApp die Daten seiner Nutzer*innen verwendet und empfiehlt alternative Messenger-Dienste. Abrufbar unter: <https://mobilsicher.de/ratgeber/was-sie-zu-whatsapp-wissen-sollten>
- **Nase voll? WhatsApp-Konto löschen (Android):** Auf der Internetseite „mobilsicher.de“ findet sich eine Schritt-für-Schritt- Anleitung, mit der Nutzer*innen ihr WhatsApp-Konto richtig löschen können. Abrufbar unter: <https://mobilsicher.de/ratgeber/nase-voll-whatsapp-konto-loeschen>

Anleitungen:

- **Schritt für Schritt: WhatsApp einfach erklärt:** Auf der Internetseite „Silver Tipps – sicher online!“ findet sich eine Anleitung, die Schritt für Schritt erklärt, wie WhatsApp heruntergeladen und mit Anderen in Kontakt aufgenommen werden kann. Abrufbar unter: <https://www.silver-tipps.de/whatsapp-einfach-erklart/>
- **Schritt für Schritt: Skype einfach erklärt:** Auf der Internetseite „Silver Tipps – sicher online!“ findet sich eine Anleitung, die Schritt für Schritt erklärt, wie man Skype installieren und einen Videoanruf startet kann. Abrufbar unter: <https://www.silver-tipps.de/skype-einfach-erklart/>
- **Schritt für Schritt: Jitsi einfach erklärt:** Auf der Internetseite „Silver Tipps – sicher online!“ findet sich eine Anleitung, die Schritt für Schritt erklärt, wie die Einrichtung des Videotelefondienstes Jitsi funktioniert. Abrufbar unter: <https://www.silver-tipps.de/jitsi-einfach-erklart/>
- **Digitale Kommunikation in Altenpflegeeinrichtungen: Mit Angehörigen und Bekannten digital in Kontakt bleiben:** Das Projekt „Digital-Botschafterinnen und -Botschafter Rheinland-Pfalz“ stellt verschiedene Anleitungen und Hilfen für die digitale Kommunikation in Altenpflegeeinrichtungen in Rheinland-Pfalz zur Verfügung. Neben Skype findet sich hier auch eine Anleitung zur kostenlosen **Videokonferenz-Software Jitsi**. Abrufbar unter: <https://www.silver-tipps.de/mit-angehoerigen-und-bekanntem-digital-in-kontakt-bleiben/>
- **#ansprechbar bleiben:** Auf der Internetseite „Silver Tipps – sicher online!“ findet sich ein Erfahrungsbericht zur kostenlosen **Videokonferenz-Software ZOOM**. Abrufbar unter: <https://www.silver-tipps.de/ansprechbar-bleiben/>

Videos:

- **Messenger-Dienste im Vergleich: Threema, Telegram, WhatsApp & Co.:** Die Internetseite „Silver Tipps – sicher online!“ wägt in mehreren Videos die Vor- und Nachteile verschiedener Messenger-Dienste ab. Abrufbar unter: <https://www.silver-tipps.de/messenger-dienste-im-vergleich-threema-telegram-whatsapp-und-co/>
- **Helga hilft: Mit WhatsApp in Verbindung bleiben:** Im Video wird erklärt, wie mit dem Messenger-Dienst WhatsApp Bilder und Nachrichten versendet werden können. Abrufbar unter: <https://www.silver-tipps.de/mit-whatsapp-in-verbinding-bleiben/>
- **Warum Messenger-Telefonie sicherer ist als Mobilfunk:** Im Video von „mobilsicher.de“ wird erklärt, warum das Telefonieren mit verschlüsselten Messenger-Diensten sicherer ist als das Telefonieren über das Mobilfunknetz. Abrufbar unter: <https://www.youtube.com/watch?v=6oZIW3ROTUQ>
- **Video-Chats: Zwei sichere ZOOM-Alternativen kurz vorgestellt:** Im Video von „mobilsicher.de“ wird erklärt, was an Videotelefonie-Diensten wie ZOOM und Skype problematisch ist und welche privatsphärefreundlichen Alternativen es gibt. Abrufbar unter: <https://www.youtube.com/watch?v=TTHohXDoHIs>
- **Skype abhören? So schützt du deine Calls vor fremden Ohren:** Im Video von „mobilsicher.de“ wird erklärt, wie Nutzer*innen Einstellungen beim Internet-Telefonie-Dienst Skype vornehmen können, um ihre Gespräche besser zu schützen. Abrufbar unter: <https://www.youtube.com/watch?v=43vEhJuf3C8>

Inhaltlich erarbeitet von:



12. Lerneinheit

Browser und Suchmaschinen

Suchen und Stöbern im Internet



Weiterführende Informationen:



Silver Tipps – sicher online! Das Portal für die Generation Silver Surfer.

Das Serviceportal gibt fundiert, verständlich und werbefrei konkrete Informationen, Anregungen und Tipps für den täglichen Umgang mit Internet, Smartphone und Co.: <https://www.silver-tipps.de/>

Die BAGSO - Bundesarbeitsgemeinschaft der Seniorenorganisationen vertritt die Interessen der älteren Generationen in Deutschland. Auf ihrer Internetseite finden sich zahlreiche Informationen und Publikation, darunter auch zum Thema Digitalisierung:

<https://www.bagso.de/>

Digital-Kompass - Der Digital-Kompass stellt kostenfreie Angebote für Senior*innen rund um Internet und Co. bereit. Auf der Internetseite findet sich eine vielseitige Fundgrube an Broschüren, Flyern, Präsentationen und vielem mehr für alle, die ältere Menschen ins und im Netz begleiten: <https://www.digital-kompass.de/>

- **Digital-Botschafterinnen & -Botschafter RLP:** Auf der Internetseite der DigiBos finden sich zahlreiche Informationen und Materialien rund um die ehrenamtliche Arbeit mit unerfahrenen Nutzer*innen. Abrufbar unter: <https://digibo.silver-tipps.de/materialien-nach-typ/downloads/>
- **Treffpunkt Internet:** Die Broschüre des Landesmedienzentrums Baden-Württemberg gibt für Neueinsteiger und Gelegenheitsnutzer Tipps zur Mediennutzung und zu Onlineangeboten. Download über: https://www.lmz-bw.de/fileadmin/user_upload/Downloads/Handouts/2019-01-treffpunkt-internet.pdf
- **mobilsicher.de:** Die Internetseite „mobilsicher.de“ informiert über Privatsphäre und Datenschutz und unterstützt damit einen sicheren Umgang mit Mobilgeräten. Abrufbar unter: <https://mobilsicher.de/>

Inhaltlich erarbeitet von:

Browser

- **Browser Praxis Tipps: Smartphone-Browser:** Die Internetseite „Silver Tipps – sicher online!“ gibt einen Überblick über verschiedene Browser und geht auf deren Bedienung ein. Abrufbar unter: <https://www.silver-tipps.de/tipp-6-smartphone-browser/>
- **Android-Apps ersetzen: Browser:** Die Internetseite „mobilsicher.de“ erklärt, warum es sinnvoll sein kann den vorinstallierter Browser zu ändern und stellt dazu Alternativen vor. Abrufbar unter: <https://mobilsicher.de/ratgeber/android-apps-ersetzen-browser>
- **Ratgeber: Browser Firefox richtig einstellen (Android):** Die Internetseite „mobilsicher.de“ zeigt, welche Einstellungen der Firefox-Browser insbesondere hinsichtlich Privatsphäre und Datenschutz bietet. Abrufbar unter: <https://mobilsicher.de/ratgeber/firefox-konfigurieren-android>
- **Ratgeber: Browser Chrome richtig einstellen (Android):** Die Internetseite „mobilsicher.de“ zeigt, welche Einstellungen man beim Chrome Browser vornehmen kann, um das Datenschutzniveau zu verbessern. Abrufbar unter: <https://mobilsicher.de/ratgeber/google-chrome-konfigurieren-android>
- **Add-ons für den mobilen Firefox-Browser:** Das Serviceportal „Silver Tipps – sicher online!“ erklärt, was Add-ons sind, wie man diese installieren kann und stellt zwei hilfreiche Zusatzprogramme vor. Abrufbar unter: <https://www.silver-tipps.de/add-ons-fuer-den-mobilen-firefox-browser/>

Suchmaschinen

- **Alternativen Suchmaschinen – Vom Finden ohne Google:** Die Internetseite „Silver Tipps – sicher online!“ zeigt, welche alternativen Suchmaschinen es neben Google gibt. Abrufbar unter: <https://www.silver-tipps.de/vom-finden-ohne-google/>
- **Suchmaschinen: Die 7 besten Google-Alternativen:** Die Internetseite „mobilsicher.de“ stellt Suchmaschinen vor, die einen größeren Wert auf Datenschutz legen als Google.

Inhaltlich erarbeitet von:

Abrufbar unter: <https://mobilsicher.de/checkliste/suchmaschinen-die-fuenf-besten-alternativen-zu-google>

- **Tipps und Tricks beim Suchen:** Die Initiative „klicksafe.de“ zeigt auf ihrer Internetseite, wie Nutzer*innen Suchergebnisse optimieren können. Abrufbar unter: <https://www.klicksafe.de/themen/suchen-recherchieren/suchmaschinen/tipps-tricks-beim-suchen/>

Videos:

- **Firefox-App auf Android einstellen:** Im Video von „mobilsicher.de“ wird gezeigt, mit welchen Einstellungen die Privatsphäre im Browser Firefox geschützt werden kann. Abrufbar unter: <https://mobilsicher.de/videos/firefox-app-richtig-einstellen-so-gehts-android>
- **Wie funktioniert eine Suchmaschine?** Die Internetseite „Silver Tipps – sicher online!“ erklärt, wie Suchmaschinen funktionieren und veranschaulicht dies in einem Video. Abrufbar unter: <https://www.silver-tipps.de/wie-funktioniert-eine-suchmaschine/>

Inhaltlich erarbeitet von: