



5. Lerneinheit

Tablet-Navigation

Bedienungsgesten, Eingaben und Einstellungen



Weiterführende Informationen:



Silver Tipps – sicher online! Das Portal für die Generation Silver Surfer.

Das Serviceportal gibt fundiert, verständlich und werbefrei konkrete Informationen, Anregungen und Tipps für den täglichen Umgang mit Internet, Smartphone und Co.: <https://www.silver-tipps.de/>

Die BAGSO - Bundesarbeitsgemeinschaft der Seniorenorganisationen vertritt die Interessen der älteren Generationen in Deutschland. Auf ihrer Internetseite finden sich zahlreiche Informationen und Publikation, darunter auch zum Thema Digitalisierung:

<https://www.bagso.de/>

Digital-Kompass - Der Digital-Kompass stellt kostenfreie Angebote für Senior*innen rund um Internet und Co. bereit. Auf der Internetseite findet sich eine vielseitige Fundgrube an Broschüren, Flyern, Präsentationen und vielem mehr für alle, die ältere Menschen ins und im Netz begleiten: <https://www.digital-kompass.de/>

- **Digital-Botschafterinnen & -Botschafter RLP:** Auf der Internetseite der DigiBos finden sich zahlreiche Informationen und Materialien rund um die ehrenamtliche Arbeit mit unerfahrenen Nutzer*innen. Abrufbar unter: <https://digibo.silver-tipps.de/materialien-nach-typ/downloads/>
- **Treffpunkt Internet:** Die Broschüre des Landesmedienzentrums Baden-Württemberg gibt für Neueinsteiger und Gelegenheitsnutzer Tipps zur Mediennutzung und zu Onlineangeboten. Abrufbar unter: https://www.lmz-bw.de/fileadmin/user_upload/Downloads/Handouts/2019-01-treffpunkt-internet.pdf

Inhaltlich erarbeitet von:

- **Mein Tablet und ich:** Die Broschüre der Stiftung Digitale Chancen zeigt, wie ein Tablet-PC bedient wird und welche Angebote man über das Gerät nutzen kann. Abrufbar unter: <https://www.digitale-chancen.de/assets/includes/sendtext.cfm?aus=11&key=1064&pkey=62&dctype=2>
- **Smartphone-Anzeige – Das bedeuten die Symbole im Smartphone:** Auf der Internetseite „Silver Tipps – sicher online!“ werden die Funktionen der Symbolleiste sowie die Bedeutung verschiedener Symbole beim Smartphone erklärt. Abrufbar unter: <https://www.silver-tipps.de/das-bedeuten-die-symbole-im-smartphone/>

Videos:

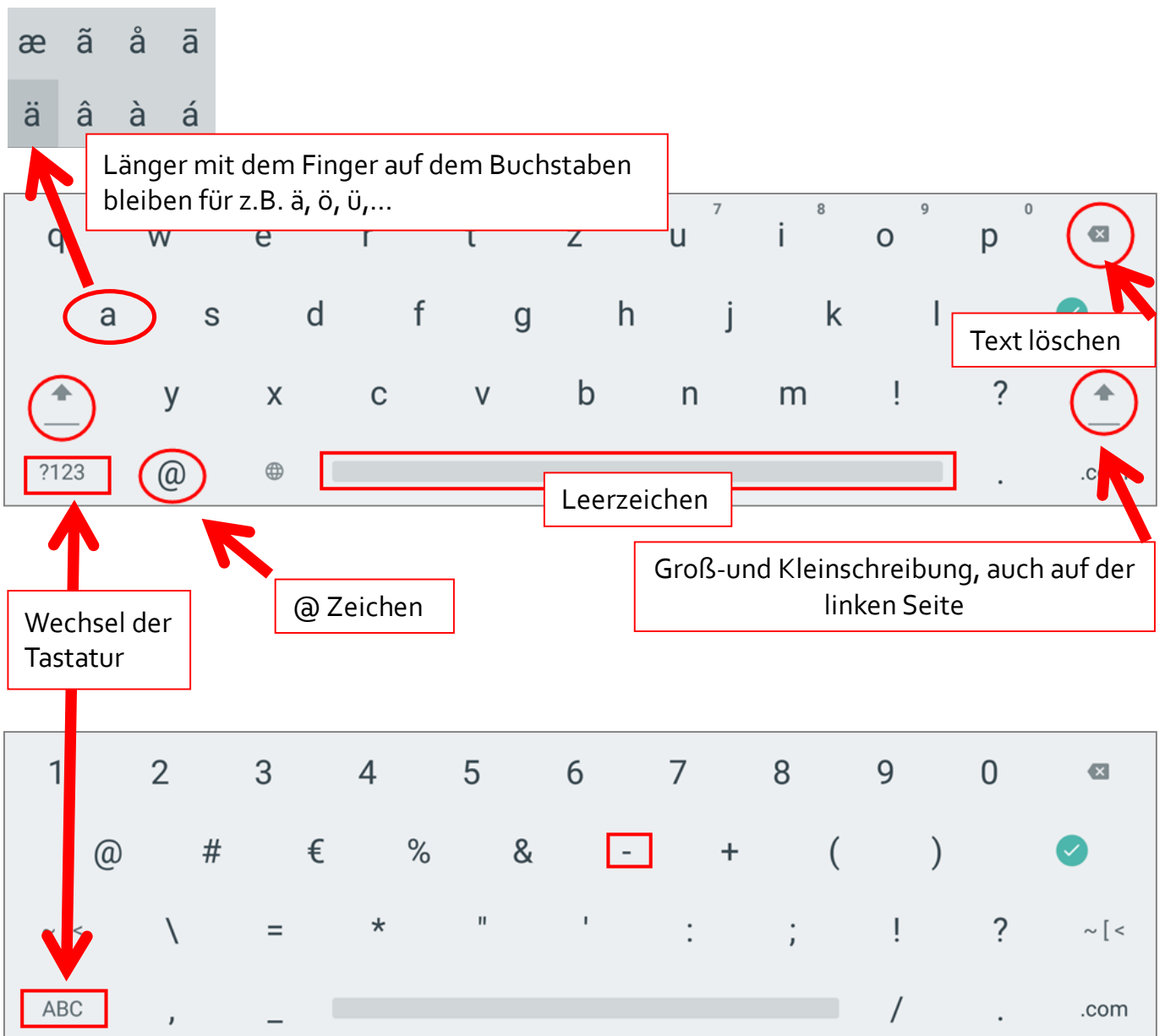
- **Wie man ein Smartphone bedient - Wischen statt drücken:** Im Video des Serviceportals „Silver Tipps – sicher online!“ wird erklärt, wie man einen Touchscreen (tastenloser Bildschirm, der auf Bewegungen reagiert) bedient. Abrufbar unter: <https://www.silver-tipps.de/wischen-statt-druecken/>

Inhaltlich erarbeitet von:

Hinweise zur Nutzung der Tablet-Tastatur und der Spracheingabe

Erklärung der Tastatur

Die Buchstaben, Zahlen, Symbole usw. auf der Tastatur müssen einmal mit dem Finger/Tablet-Stift angetippt werden.



The diagram shows two views of a tablet keyboard. The top view is a QWERTY layout with several keys circled in red and annotated with text boxes:

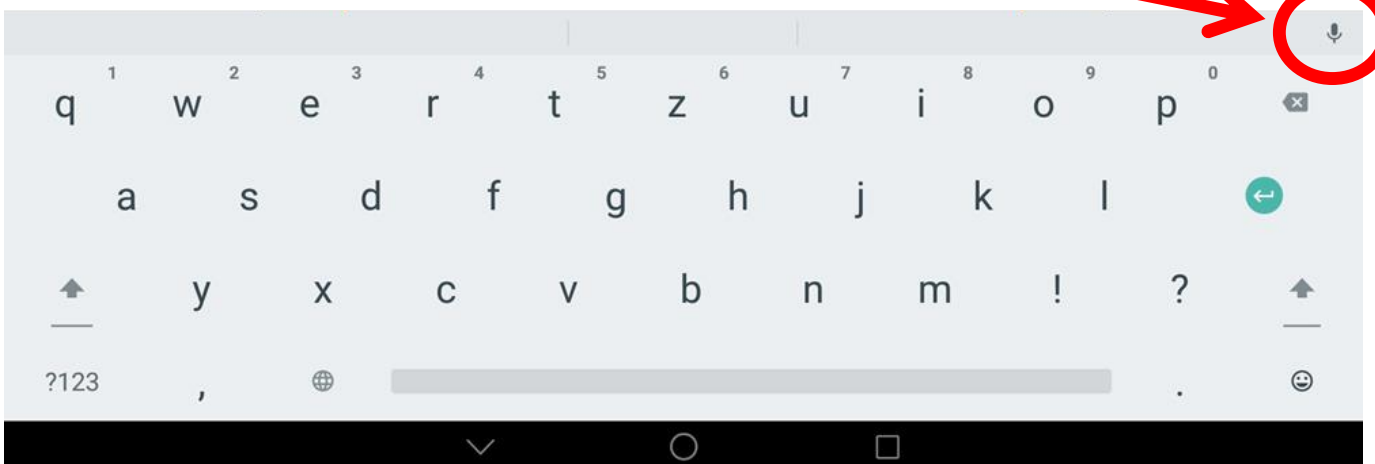
- Top-left:** A box containing special characters: æ, ã, å, ā, ä, â, à, á. An arrow points to the 'a' key with the text: "Länger mit dem Finger auf dem Buchstaben bleiben für z.B. ä, ö, ü,..."
- Top-right:** A box containing a trash icon (x) with the text: "Text löschen".
- Bottom-left:** A box containing "?123" with the text: "Wechsel der Tastatur".
- Bottom-left-center:** A box containing "@" with the text: "@ Zeichen".
- Bottom-center:** A box containing a spacebar with the text: "Leerzeichen".
- Bottom-right:** A box containing a shift key with the text: "Groß- und Kleinschreibung, auch auf der linken Seite".

The bottom view shows a numeric keypad with a red box around the "-" key and a red arrow pointing from the "Wechsel der Tastatur" box to the "ABC" key.

Inhaltlich erarbeitet von:

Spracheingabe: Wörter einsprechen

Spracheingabe:
Symbol einmal antippen

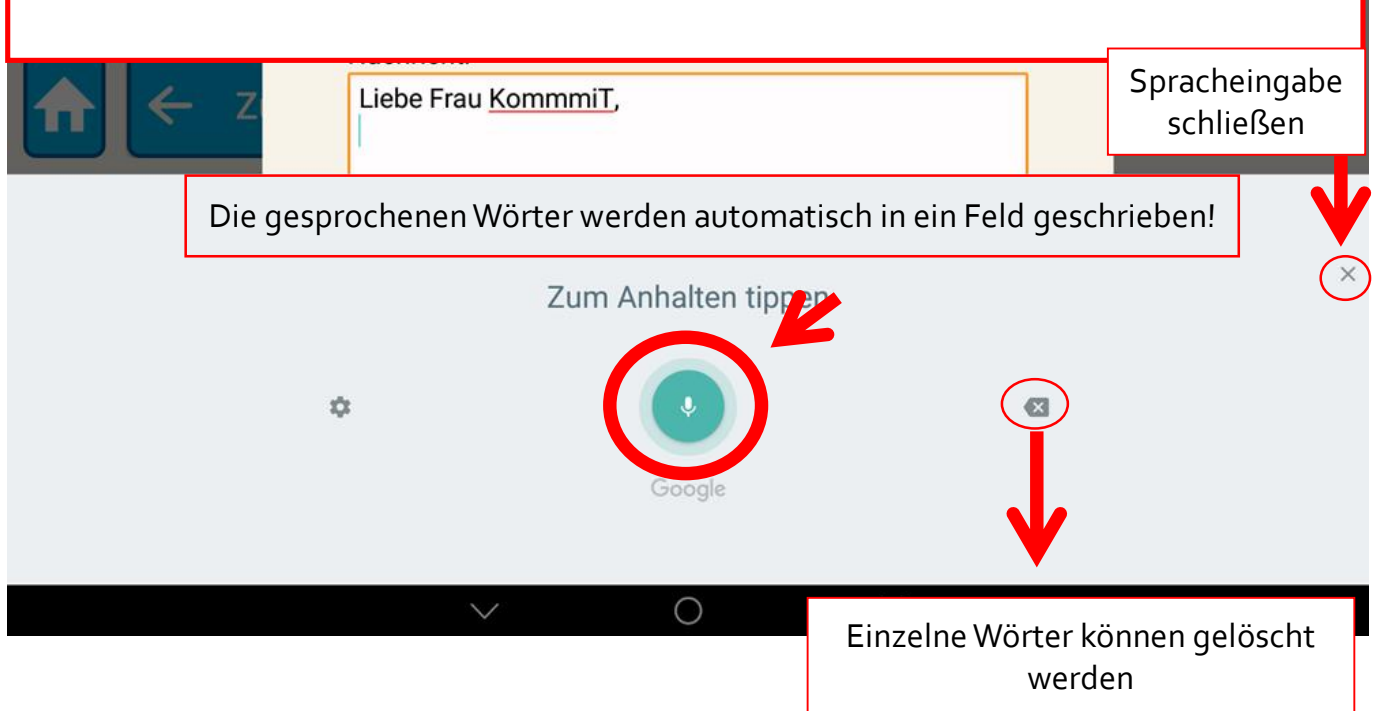


Inhaltlich erarbeitet von:

Die Spracheingabe nutzen

Hinweis:

Deutlich und langsam die Wörter in Richtung Tablet sprechen!
Falsch geschriebene Wörter am besten gleich verbessern bzw. löschen.



Die gesprochenen Wörter werden automatisch in ein Feld geschrieben!

Spracheingabe schließen

Zum Anhalten tippen

Google

Einzelne Wörter können gelöscht werden

Inhaltlich erarbeitet von: